

# Les wagons peuvent aussi être autonomes



Une proposition dans le cadre  
du plan de relance écologique  
dans le domaine du fret ferroviaire



# Wagons automoteurs

---

## Pré-études - V2020 Août

*Les poids lourds sont des wagons de fret automoteurs mis sur la route. Ils ont l'avantage de la souplesse dans la gestion de leurs itinéraires et d'être rapide en évitant les gares de triage. Les camions consomment beaucoup, usent les chaussées et ne pratiquent guère la conteneurisation. Les conditions de travail des conducteurs sont difficiles.*

*Le fret ferroviaire peut offrir les mêmes avantages si chaque wagon est autonome, automatique et dédié aux conteneurs. L'enjeu de la survie du fret ferroviaire vaut de se poser la question de la faisabilité d'un tel système et de sa compatibilité avec l'existant.*

*Les wagons autonomes peuvent aussi concurrencer les autocars.*

Contexte .....	3
Conteneurisation.....	7
Attelage immatériel.....	8
Energie électrique .....	9
Récupération au freinage.....	10
Wagons à structure légère .....	10
Moteur-roues .....	11
Batteries .....	12
Motrice autonome légère. ....	12
Cinématique d'attelage .....	13
Dégrouper.....	13
Transmissions filaires .....	14
Transmissions satellitaires .....	14
Aiguillage.....	15
Compatibilité avec l'existant.....	15
Opérations portuaires.....	15
Hyperviseur.....	16
Equiper des itinéraires de transit.....	16
Equiper des dessertes et voies d'attente.....	16
Plate-formes d'échange.....	16
Transport de voyageurs.....	17
Conclusion .....	18
Wagon autonome isolé, à pantographe.....	18
Acceptabilité sociale.....	19
Planning.....	20
Rail versus Route.....	21
Simulations vidéo.....	23
Eléments d'analyse de la valeur.....	26

# Les wagons peuvent aussi être autonomes



En milliards de tonnes-km

	2000	2005	2010	2015
Ferroviaire	57,7	40,7	30,0	34,2
Routier	277,4	315,0	301,2	281,4
Fluvial	7,3	7,9	8,0	7,5

## Contexte

Bientôt, le transport routier transportera 10 fois plus de fret que le transport ferroviaire. Le réseau ferré supporte 80 millions de train-kilomètres sur 30 000 km de voies, dont le tiers supporte moins de 10 trains par jour. Les petites gares sont en déshérence. Une voie de chemin de fer assure en moyenne le transport équivalent à 20 camions à l'heure, alors qu'une voie d'autoroute supporte en moyenne 150 camions à l'heure.

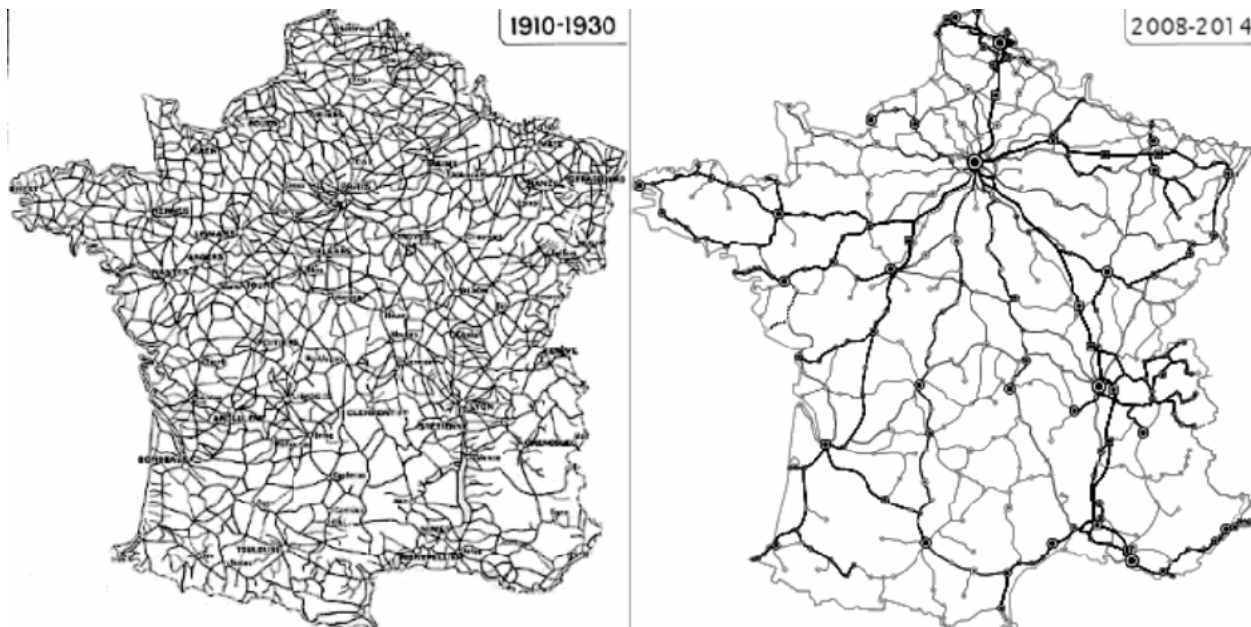
*Un train transporte en moyenne environ 500 tonnes sur une distance moyenne de 350km, soit l'équivalent du fret de 50 camions.*

Le réseau ferré est sous-utilisé, en particulier les lignes secondaires et les dessertes ferrées industrielles. La demande est en constante diminution, les opérations de constitution des trains sont longues, le système ferré offre peu de souplesse et les

délais d'acheminement d'expéditeur à destinataire sont peu compatibles avec les exigences des clients.

Expéditeurs et destinataires sont à plusieurs kilomètres des gares. Les ruptures modales sont autant de surcoûts.

Le réseau ferré, hors quelques grandes lignes et quelques tronçons régionaux, devrait disparaître faute de compétitivité.



Pour le fret routier, Google, Tesla et autres grands constructeurs ont engagé d'énormes investissements pour le véhicule routier automatique. Dans peu de temps, sur les autoroutes, rouleront des trains de camions automatiques sans conducteur. Déjà le camion porte-conteneur autonome (Donfeng) est opérationnel dans les ports chinois :

Déjà les suédois ont développé le [camion électrique avec caténaire](#) !



Ce mode de propulsion n'apparaît pas généralisable et le transport routier continuera longtemps à la pollution et à fonctionner avec les aides de l'Etat. La mauvaise écologie du fret routier est multiple : les rejets des moteurs, les microparticules issues de

l'usure des pneus et des chaussées (426 000 tonnes/an), l'hyper-concentration des métiers et des plate-formes,... L'Etat et les régions paient les infrastructures adaptées aux Poids Lourds de 44 tonnes, bien au-delà des taxes sur les carburants. L'entretien des chaussées est d'un coût proportionnel aux tonnes-kilomètres qu'elles supportent.

Sans parler du dumping international.

Seule une révolution technologique de même ampleur que le TGV peut justifier le maintien du réseau ferré pour le fret. Les ingénieurs de la SNCF planchent actuellement sur la conduite automatique des trains, mais cette évolution ne changera pas les conditions de concurrence avec le transport routier.

Puisque des entreprises privées vont mettre sur les autoroutes des trains de camions, pourquoi un partenariat public-privé ne réussirait-il pas à mettre sur les rails des wagons "intelligents" sans conducteur.

**Il ne s'agit pas de changer le réseau actuel et son exploitation. Il s'agit d'ajouter un service concurrentiel du fret routier : souplesse et rapidité et d'utiliser les petites lignes comme un atout pour la renaissance du transport ferroviaire.**

**Le concept de wagon autonome (WA) existe depuis au moins 20 ans. C'est le camion électrique des suédois, mais sur rails.**

**Par ailleurs, la généralisation du conteneur est une opportunité de développement. Le conteneur convient à la quasi totalité des marchandises.**

Le wagon proposé est automoteur.

*La première contrainte est qu'un wagon autonome sur batterie, non intégré à un train, ne peut avoir l'autonomie suffisante pour traverser le pays sans se recharger. De plus un pantographe par wagon serait une solution compliquée. Il lui faudrait aussi une carrosserie aérodynamique.*

*Une autre contrainte tient à la faible friction entre la roue en acier et le rail en acier. Le freinage d'un wagon de 30 t lancé à 140 km/h sur voie horizontale est d'environ 1000 m. Chaque wagon devrait alors être astreint aux règles de cantonnement. Avec des cantons de 2 km, les wagons ne pourraient se suivre qu'à plus de 1 minute, limitant le débit à 60 wagons à l'heure.*

*Ces contraintes conduisent à la solution du train, ... très différent du train d'aujourd'hui.*

Une fois chargé en gare, le wagon rejoint le premier train qui passe et s'y attelle automatiquement. Si le train ne va pas vers la bonne destination, le wagon se libère pour emprunter une autre direction et attendre à nouveau le prochain train. Le pilote automatique de ces wagons autonomes est nettement plus simple que celui des véhicules routiers qui ont à surmonter des contraintes importantes (guidage latéral, obstacles mobiles, soleil, neige et pluie aveuglants...).

Le concept est renforcé par la généralisation des conteneurs. Le wagon est une plate-forme banalisée optimisée pour l'accueil des conteneurs. En gare, un simple pont roulant assure le transfert avec des camions porte-conteneur chargé des trajets terminaux.



**Le développement du WA est une révolution technologique propre à maintenir le réseau ferré face à la route sur les grands axes comme sur les lignes secondaires et dans les dessertes ferrées industrielles, dans le cadre de la transition écologique et solidaire.**

*Diminuer, ou tout au moins contenir le trafic lourd sur les routes et autoroutes, c'est le souhait d'une majorité de citoyens.*

*L'acceptabilité sociale des Poids lourds devient problématique. Leur nombre croissant et le poids à l'essieu autorisé trop élevé réduisent la durée de vie des chaussées, dont la rénovation est particulièrement coûteuse. Les accidents impliquant les camions ont de forts retentissements dans les media. Les conditions de travail des chauffeurs sont en décalage avec le progrès social. Les poids lourds sont difficiles à gérer dans les situations de crise telles qu'un épisode neigeux ou une fermeture d'axe. Les grèves du transport routier peuvent conduire à une faillite économique...*

*Mettre le fret sur les rails, c'est conserver un équilibre concurrentiel voire complémentaire, faire des économies sur l'entretien des infrastructures routières, voire sur certains investissements lourds. C'est aussi éviter des conditions de travail pénibles aux chauffeurs routiers qui ont certainement un rôle à jouer dans les trajets locaux expéditeur-gare et gare-destinataire, C'est encore réduire la consommation énergétique et les pollutions ainsi que la gravité des accidents. **C'est aussi une occasion de vivifier les plate-formes de triage qui peuvent être transformées en centres de distribution, réduisant ainsi l'artificialisation des sols provoquées par la multiplication des plate-formes de distribution routières.***

*On peut certes essayer d'automatiser des pelotons de poids lourds sur les autoroutes, mais il faudra pour cela trouver une solution aux véhicules légers qui veulent sortir de l'autoroute alors qu'un train continu de camions en voie lente les en empêche. La solution du problème existe, c'est le train sur chemin de fer, mais on lui reproche en particulier sa rigidité, dans le temps et dans l'espace.*

*Une première amélioration est le ferroutage qui permet aux camions de prendre le train. N'est-ce pas un peu bizarre de mettre des roues sur des roues ? On peut aller plus loin sans révolutionner d'un coup le système ferroviaire actuel en donnant aux wagons une certaine autonomie et en généralisant les conteneurs.*

La faisabilité technique est acquise sur le plan mécanique et électrique. La recherche concerne la qualité des capteurs (robustesse, précision, inviolabilité,...), l'informatique embarquée (simulateurs, tests en grandeur réelle, inviolabilité...), l'adaptation des aiguillages à l'usage par des wagons autonomes et la gestion géographique des wagons.

La faisabilité économique suppose l'adhésion du plus grand nombre d'acteurs du transport de fret, pour réduire l'entassement des conteneurs, les gares de triage et les ruptures modales.

Les prototypes devraient être financés par des Etats volontaristes. La fabrication en série peut être sous capitaux privés.





## Conteneurisation

Les conteneurs largement utilisés pour le fret maritime sont une opportunité à généraliser pour le fret ferroviaire. C'est l'occasion de développer un matériel roulant spécifique, qui soit une simple structure horizontale d'accueil du conteneur, sans habillage ni superstructure.

Le transport maritime a généralisé les conteneurs ([environ 100 millions en 2010](#)) répartis en 4 catégories de longueur (3m, 6m, 9m, 12m). Une [analyse de la valeur](#) est une étape essentielle pour choisir l'équipement de roulement : Un conteneur de 6m sur une plate-forme allégée représentant une charge de 20t peut rouler sur 4 roues - les bogies n'ont plus lieu d'être ! La question vaut aussi pour les conteneurs de 12m (28t max, soit moins de 20t/essieu).

*Les semi-remorques routiers sont compatibles avec les conteneurs de 12m. Un seul véhicule, un seul chauffeur, ce sont des économies d'échelle. Néanmoins, les grands conteneurs nécessitent une logistique coûteuse. A l'exception de quelques marchandises longues, le fret se satisfait des conteneurs de 6m, plus simples à remplir et à manipuler.*

***Le transport actuel de conteneurs sur le réseau ferré a privilégié les wagons pour conteneur de 12m ou pour 2 conteneurs de 6m.***

***Si ce choix est judicieux pour les convois de fret classiques, il est à revoir pour des convois de wagons autonomes.***

***En considérant les études et la fabrication d'une part et toute la chaîne logistique du fret d'autre part, deux conteneurs autonomes de 6m valent mieux qu'un seul de 12m,... même si ce type de volume est en rupture avec la vision classique du wagon.***

*L'étude vaut d'être faite et démontrée au affréteurs. On peut envisager que les frets trop lourds ou trop longs soient confiés à des wagons classiques attelés à des trains classiques (qui ont encore de fortes raisons de subsister sur certains itinéraires pour certaines applications dédiées). Vouloir traiter toutes les formes de fret avec les wagons autonomes pourrait remettre en cause le concept et ses avantages. Une autre solution consiste à encadrer le wagon spécial par deux wagons autonomes, attelés mécaniquement, pour former un équipage lui-même autonome.*

*Par ailleurs, les petites lignes, qui sont un atout pour la renaissance du fret ferroviaire, ne sont pas conçues pour de lourdes charges et n'ont pas besoin de grands conteneurs.*

*Fabriquer un conteneur pour un usage spécifique est plus facile que de fabriquer et stocker des wagons spéciaux. Les conteneurs peuvent être de fabrication ou de possession privée, avec contrôles de viabilité. Les plate-formes roulantes sont des fabrications/maintenance sur appel d'offre public.*

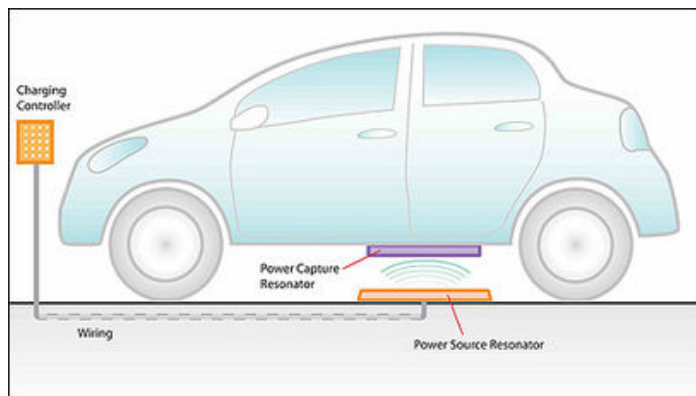
## Attelage immatériel

*Le WA ne remet pas en cause les convois, qui restent nécessaires pour optimiser la consommation globale et pour la sécurité entre mobiles. Le problème majeur à résoudre est celui de l'attelage des wagons entre eux, sur un train à l'arrêt ou, pourquoi pas, sur un train en marche. Cependant, le crochetage/décrochetage mécanique, les connexions/déconnexions du réseau électrique et du réseau pneumatique de freinage, sous contraintes de gel et d'humidité et en toute fiabilité conduisent à des dispositifs complexes. L'idée est de supprimer l'attelage classique au profit d'un attelage virtuel.*

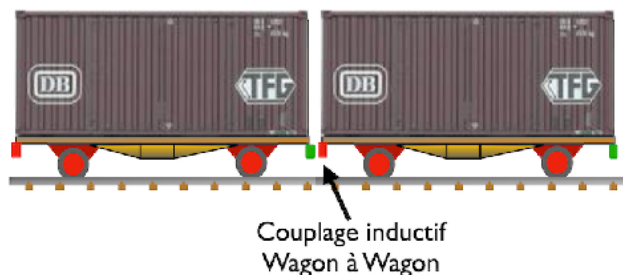
Le WA dispose de son propre système de freinage qui évite les connexions/déconnexions sur le réseau pneumatique du train.

Le WA dispose de son propre système de régulation de vitesse qui lui permet d'accoster et de suivre de très près (à moins de 10cm) le wagon précédent et qui rend inutile le crochetage mécanique. Le gain aérodynamique est important.

Le WA n'a pas l'autonomie suffisante (dans l'état actuel de la technologie) pour rouler en convoi sur de longs itinéraires avec de longues rampes. Le WA doit recevoir de l'énergie électrique en roulant. La connexion électrique par contacteur est complexe. Le couplage inductif est la solution sans contact et sans pièce conductrice à l'air libre. La technologie est déjà opérationnelle pour la recharge des voitures électriques.



Concept du couplage inductif par résonance pour la recharge des véhicules électriques. © DR



Le wagon régule sa motorisation pour exécuter un arrêt au but<sup>1</sup>. Le but peut être fixe ou mobile. En particulier, le wagon peut s'atteler à un autre wagon, lui-même pourvu de la même fonction. Le wagon peut s'atteler dans un sens ou dans l'autre. Le processus d'attelage sur wagon à l'arrêt n'est pas fondamentalement différent pour un

<sup>1</sup> Depuis le VAL à Lille, métro-automatique construit dans les années 1970, les métros s'arrêtent au centimètre près en face des porte-palières, quelque soit leur charge de passagers



attelage sur un autre wagon à faible vitesse (compromis entre la limitation de l'effort aérodynamique et la durée de constitution ou de reconstitution des convois). La vitesse relative d'accostage est fonction de la distance de la cible.

L'attelage virtuel, sans contact est en soi une révolution technologique. Pour les trains classiques, l'attelage mécanique est nécessaire car c'est la motrice qui tire les wagons. Dans le cas d'un WA avec accouplement virtuel, la motorisation électrique assure la propulsion et réagit à la milliseconde pour se rapprocher ou s'éloigner du wagon précédent, rendant inutile l'attelage mécanique : suppression des tampons, des crochets et du mécanisme mécanique soumis aux contraintes du gel et de la dilatation. L'intervalle entre wagons peut se réduire au minimum nécessaire pour que les arêtes verticales de deux wagons successifs ne se touchent pas dans les courbes et contre-courbes, particulièrement dans les zones d'aiguillages où l'espacement entre wagons peut être réduit (à environ 40 cm - à vérifier) pour les mouvements de lacet et latéraux des wagons au niveau des aiguillages successifs.

Un autre avantage important est que les wagons ne doivent pas être conçus comme des maillons d'une chaîne. Dans les trains classiques, le premier wagon derrière la motrice est soumis à la tension maximale qui tracte les autres wagons, au démarrage comme dans les rampes. Une forte tension dans les courbes peut aussi générer un déraillement. L'attelage virtuel évite ces contraintes. La structure du wagon peut être légère, moins affectée par la chaleur, le froid et l'humidité. Plus léger, les frottements consomment moins d'énergie.

Tous les wagons disposent d'un GPS complété par un odomètre qui pallie les zones d'ombre satellitaire, en particulier dans les tunnels. Connaissant leur position géographique, les wagons peuvent assumer leur itinéraire, se conformer aux signaux de sécurité et aux ordres de marche de la motrice lorsqu'ils sont en convoi. Les wagons émettent périodiquement leur position. Le wagon en phase préparatoire d'attelage connaît ainsi la distance qui le sépare de son but ainsi que la vitesse relative de celui-ci. L'approche finale et le maintien de l'attelage en position se fait avec un radar (ondes courtes ou ultra-sons).

*Selon l'étude allemande de 2009 "L'attelage automatique à tampon central, de Bernhard Sünderhauf (Altaplan Leasing Gmbh)", l'attelage automatique seul pourrait accroître la productivité du chemin de fer de 30%*

## Energie électrique

*Pour mémoire, un train classique consomme environ 30Wh/t.km ([ADEME](#)). Les motrices ont environ une puissance de 5000 kW, pour tirer 3000 tonnes en 50 wagons, soit un convoi de 700m.*

L'énergie électrique (courant alternatif) provenant de la motrice est distribuée par couplage inductif entre wagons, à charge pour le wagon suivant de maintenir son contact virtuel avec le wagon précédent avec une précision de quelques centimètres, à l'accélération, au freinage et en croisière. L'énergie électrique peut être puisée de la

caténaire ou produite dans la motrice si la voie n'est pas électrifiée (pile à combustible, turbine à gaz avec alternateur,...). A noter qu'en cas de défaut électrique sur la caténaire, le train peut continuer grâce aux batteries.

Le réseau électrique du train peut être doublé pour assurer la redondance. Le wagon est symétrique. A chaque extrémité, une bobine primaire voisine une bobine secondaire, de façon que les bobines secondaire et primaire des wagons connexes s'accouplent dans le bon sens et sur le bon axe. Les mouvements latéraux des wagons dans les courbes et contre-courbes conduisent à désaxer les bobines. Celles-ci sont montées sur un bras souple pour maintenir les axes de couplage.

## Récupération au freinage

*L'énergie de freinage peut être récupérée. Il est intéressant d'étudier les fréquences des démarrages et des arrêts, des freinages et des accélérations, des appoints en rampe, pour estimer les économies d'énergie et dimensionner l'organe de stockage de l'énergie. La récupération d'énergie dans les freinages ou les descentes est trop intense et trop importante pour être gérée par des batteries. 20 tonnes à 100 km/h représentent une énergie cinétique d'environ 1000 kJ qui devrait être renvoyée sur la caténaire. Il y a là un grand gisement d'économies d'énergie.*

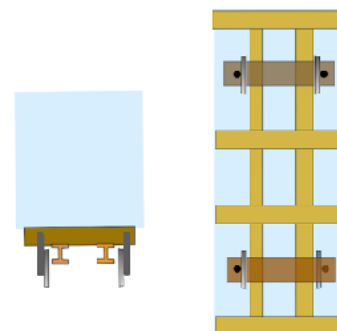
En section courante électrifiée, la solution est de restituer l'énergie de freinage via la caténaire. Sur les lignes non électrifiées, la technologie de recharge très rapide des batteries au freinage n'est pas maîtrisée. Le volant d'inertie semble le système présentant le meilleur compromis (poids, puissance absorbée,...), à étudier concurremment avec les supercapacités. Ce stockage provisoire peut être sur la motrice ou sur chaque wagon, à débattre (analyse de la valeur).

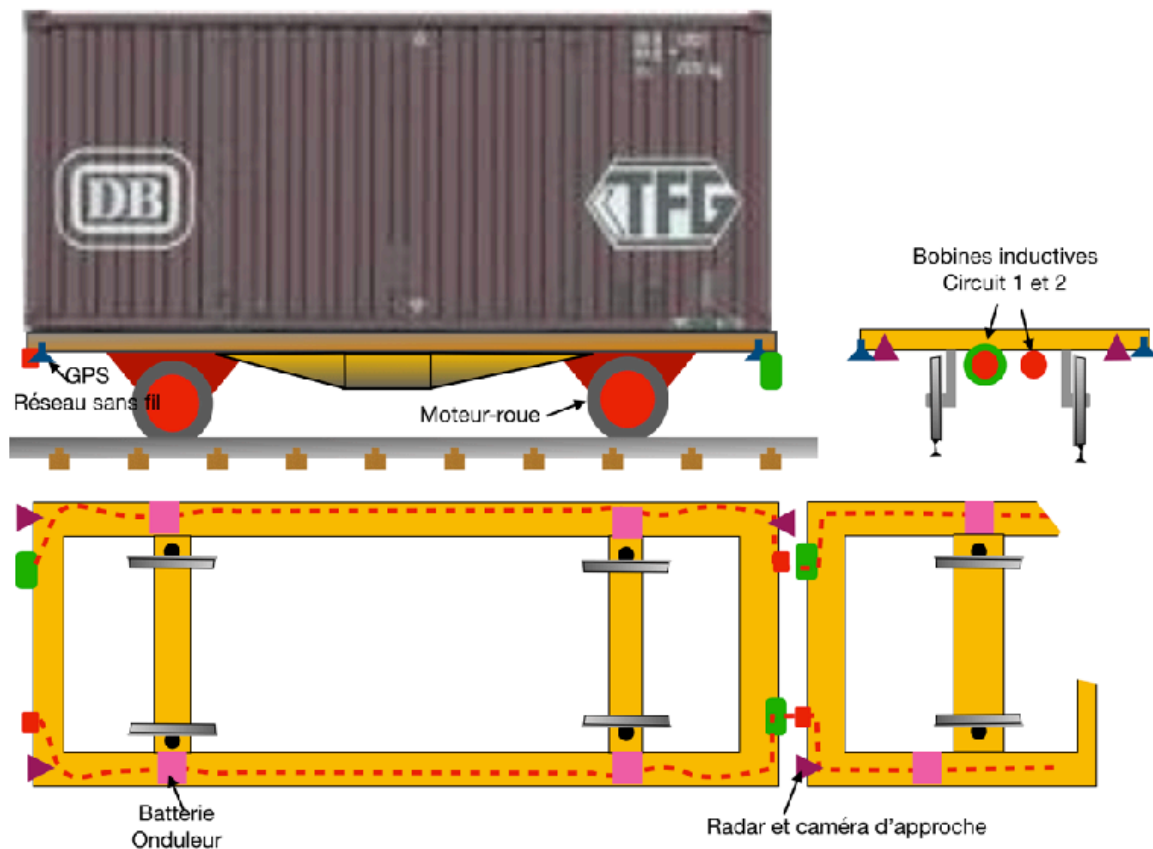
## Wagons à structure légère

Les wagons autonomes sont moins lourds. Les frottements consomment moins d'énergie. La tare d'un wagon port-conteneur de 12m pourrait être abaissée de 12t à 8t, soit 1/3 d'énergie économisée. Les wagons peuvent se suivre à 20cm. On peut estimer que l'énergie aérodynamique consommée à 100 km/h peut diminuer de 20%.

Au total, un train de wagons autonomes pourrait ne consommer que 10 à 15Wh/t.km.

En croisière, à plat, la batterie des wagons autonomes n'est pas sollicitée. C'est la motrice qui distribue l'énergie électrique à tous les wagons pour leur propulsion et qui assure la charge lente des batteries.





## Moteur-roues

La première idée est l'essieu-moteur. La technologie des moteurs-roues s'impose aujourd'hui.

Dans un premier temps, sans attendre l'analyse de la valeur, le projet peut concerner des wagons de 6m à 4 moteur-roues.

*L'absence d'essieu fait envisager une étude de l'axe vertical qui maintient la roue. L'amortisseur vertical est intégré. On peut réfléchir à un amortisseur latéral qui permettrait à la roue de s'adapter à la courbure du rail.*

Le contact roue acier sur rail acier ne permet ni les fortes accélérations (risque de patinage) ni les freinages forts (risque de glissement). La cinématique du freinage est symétrique de celle de l'accélération.

4 moteur-roues sous un wagon permettent de répartir l'effort de traction ou de freinage (le moteur agit en moteur-frein) sur quatre points de contacts, assurant la redondance de l'effort de freinage qui peut être dosé pour éviter le glissement, évitant d'ajouter un sabot pneumatique.

*Un train de marchandises classique est soumis à plusieurs contraintes :*

- *Le serrage complet des freins à 100km/h prend 18 secondes, soit environ 500m (décélération progressive ?). La distance d'arrêt sont sensiblement proportionnelles au carré de la vitesse.*
- *La masse d'un wagon peut varier de 11% pour une voiture de voyageur (45t à vide et 50t en charge) à 300% (20t à vide et 80t en charge) et la pente ajoute de l'énergie potentielle à absorber.*
- *La longueur du train qui retarde l'arrivée de la pression d'air en fin de train et tassent les derniers wagons sur les premiers.*

- *L'adhérence roue/rail qui peut varier du rail gras au rail sec. Un freinage trop fort peut bloquer la roue. Le glissement détériore le rail et la roue.*
- *Au démarrage, seule la motrice tire. Si le train est très lourd, la voie en pente, les rails gras, les roues de la motrice vont patiner. L'accélération doit être douce. A noter que les tampons entre voitures se détendent progressivement permettant à la motrice de tirer progressivement tout le train.*

La commande précise de la traction sur chaque roue permet de gérer le différentiel de vitesse de rotation dans les courbes (capteur de courbe). Tous les moteur-roues sont identiques, interchangeables, montables et démontables rapidement, même sous wagon chargé.

Les moteur-roues ont leur propre régulateur, leur propre compte-tour, leur propre GPS, leur système d'anti-patinage, leur capteur de surchauffe et de balourd, leur capteur de charge, leur interface amortisseur avec la chassis du wagon, leur propre onduleur. Les moteur-roues et leurs éléments afférents sont soumis à de nombreux minichocs provoqués au raccord entre rails successifs et à diverses attaques : vol, piratage, vandalisme mécanique, électrique ou électromécanique. Le repérage d'un défaut conduit à dérouter le wagon dès la prochaine voie d'attente ou de livraison. Ces contraintes sont prises en compte dès le début de la conception.

*Le capteur de charge sur chaque roue permet de vérifier le poids du conteneur (contrôle entre le poids annoncé et le poids réel) et de détecter les dissymétries de chargement ou les surcharges à la roue.*

La répartition de la puissance de traction sur les 4 roues conduit à une fabrication plus simple, avec des composants plus petits, mieux intégrables et plus économiques.

## Batteries

Chaque roue a son propre bloc batterie amovible, son propre onduleur et son propre volant d'inertie, pour assurer la redondance de ces éléments en cas de défaillance. La densité d'énergie massique ou volumique n'est pas un critère principal (contrairement aux voitures électriques). La robustesse mécanique, au chaud, au froid et à l'humidité, le nombre de cycles de recharge, le débit de charge et de décharge sont des critères importants. Une idée serait d'intégrer les batteries à l'intérieur des poutres du cadre du wagon.

## Motrice autonome légère.

La motrice d'un train de wagons autonomes n'a plus à fournir l'énergie au démarrage ni en accélération, phases dans lesquelles chaque wagon utilise l'énergie de ses batteries. Dans les itinéraires à forte rampe, la motrice est assistée par l'énergie des batteries des wagons. Le cas échéant, le convoi peut diminuer sa vitesse de croisière ou peut être facilement être divisé en plusieurs rames avec chacune une motrice. Les motrices pour wagons autonomes sont elles-mêmes autonomes et n'ont pas besoin de conducteur. L'absence de cellule de conduite manuelle est aussi une grande source de

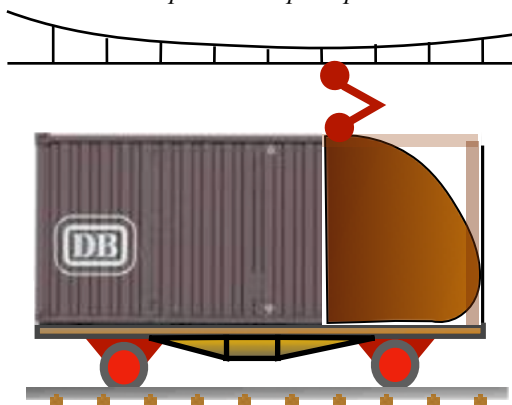
simplicité et de coût de fabrication et de maintenance. Le freinage de la motrice ne concerne que la motrice elle-même. Le bloc pneumatique n'est plus utile.

Une motrice peu puissante et légère est beaucoup moins coûteuse et beaucoup plus facile à fabriquer qu'une motrice sur-puissante et très lourde (patinage). Le concept de wagons autonomes incite à des convois plus courts et plus fréquents.

*La diminution du personnel de conduite doit être compensée par de nouveaux métiers (régulation, surveillance des voies de desserte, entretien du réseau, maintenance, astreintes,...)*

Sur les lignes non électrifiées, les motrices sont équipées d'un moteur à hydrogène générant le courant à la place de la prise sur caténaire. Souvent les lignes non électrifiées sont en site montagneux imposant de limiter le nombre de wagons par motrice.

*Les coûts de fabrication des motrices génératrices sont exponentiels avec la puissance disponible. Il vaut mieux multiplier les motrices délivrant une moindre puissance à peu de wagons que s'encombrer de motrices surpuissantes pour piloter de nombreux wagons.*



## Cinématique d'attelage

Un radar à chaque extrémité du wagon vise le wagon précédent (et le wagon suivant). En section droite, l'ordinateur embarqué agit pour maintenir constante la distance entre les deux wagons et régule la puissance de traction ou de freinage de chaque roue pour une action différentielle dans les courbes, évitant aux roues de tourner en glissant (comme sur un essieu fixe). Un capteur GPS de chaque côté du wagon permet d'améliorer les réceptions GPS (l'odomètre assure le calcul de position en cas de GPS masqué)

La motrice annonce en permanence sa vitesse à tous les wagons pour que ceux-ci synchronisent la leur. Contrairement au train classique, la commande de freinage a un effet immédiat sur toutes les roues, avec un traitement anti-blocage.

## Dégroupage

Chaque wagon connaît son itinéraire, celui du wagon précédent et celui de la motrice. En amont d'un divergent, la motrice vérifie qu'au moins un wagon doit diverger, afin de s'adapter à la dé-construction et à la re-construction du convoi. Chaque wagon détermine s'il doit suivre son prédécesseur ou non. Pour quitter le convoi, le wagon ralentit jusqu'à laisser devant lui l'intervalle de temps suffisant à la bascule de



l'aiguillage et au freinage d'urgence éventuel si l'aiguillage ne se déclare pas comme ayant appliqué la commande. La vitesse du convoi est adaptée en amont du divergent pour que le wagon divergent puisse s'arrêter avant l'aiguillage.

*Pour une vitesse d'approche de 10m/s, avec un freinage d'urgence de -1,5 m/s/s, L'arrêt se fera en moins de 7 secondes, auquel se rajoute le mouvement d'aiguillage en 2 secondes. Les essais en réel devraient déterminer les vitesses d'approche optimales, compte tenu des rampes et de la masse du wagon.*

Après la divergence, les wagons qui doivent suivre le même itinéraire que la motrice rejoignent celle-ci jusqu'à l'attelage virtuel.

Les wagons ayant quitté l'itinéraire se regroupent sur la voie d'attente associée au divergent, en attente d'un convoi empruntant ce nouvel itinéraire.

Au passage d'une convergence, la motrice détermine si des wagons sont en attente pour rejoindre son convoi. Après la divergence, le convoi marque l'arrêt pour permettre à ceux-ci de le rejoindre. Le convoi redémarre dès l'attelage du dernier wagon.

Le passage d'une divergence où des wagons quittent l'itinéraire consomme environ 2 minutes pour les décélérations et accélérations et 20 secondes par coupe quittant le convoi.

## **Transmissions filaires**

Dans le convoi, les transmissions se font sur les 2 réseaux électriques par courant porteur. Le transmetteur est au niveau de l'alimentation de chaque roue (c'est aussi un couplage inductif, mais à haute fréquence et courant faible). Chaque roue a sa propre adresse. Elle reçoit les consignes et elle émet son état de fonctionnement. Les 4 roues du wagon échangent entre elles les informations de régulation. La transmission filaire limite les cyber-vandalisme. Ce réseau ne doit pas avoir de porte directe avec d'autres réseaux sans fil (locaux ou Internet ou autres)

## **Transmissions satellitaires**

Chaque wagon est connecté à un réseau de téléphonie sans fil privé (satellitaire) sécurisé, crypté avec une clé dépendant de la position géographique. Le wagon reçoit des ordres de manoeuvre de la locomotive, du wagon précédent ou de la gare. Le wagon fournit les données sur sa position et sur son chargement.

La locomotive échange avec le système central pour le suivi des convois, avec les wagons de son convoi ou avec les wagons en attente sur son chemin. L'objectif implicite est de se passer des gares de triage. Seules les voies de desserte et d'attente (à chaque divergence/convergence) sont nécessaires.

L'autre objectif est d'offrir à tous les clients le suivi en temps réel de leurs wagons ou des conteneurs embarqués sur les convois.

Lorsque les voies sont partagées avec du trafic voyageur plus urgent, les convois peuvent se garer sur une voie d'attente pour se faire doubler.

## Aiguillage

La commande est actionnée par le wagon, qui vérifie son exécution à temps pour qu'il puisse s'arrêter avant de franchir l'aiguillage en défaut. Le wagon dispose d'un caméra avec projecteur infra-rouge et visière de protection contre le soleil, la pluie et la neige, permettant de télé-surveiller l'aiguillage (et l'état de l'attelage virtuel). En cas de défaut supposé, le central de maintenance peut, wagon arrêté, demander à celui-ci d'actionner l'aiguille dans les deux sens. Les aiguillages existants sont à modifier pour assurer cette fonction.

## Compatibilité avec l'existant

Les trains de wagons autonomes ne peuvent circuler que sur des itinéraires capables de les accueillir, disposant d'aiguillages commandables par les wagons autonomes et de voies d'attentes. L'attelage virtuel est spécifique aux wagons autonomes. Un adaptateur pour wagons classiques existants reste envisageable.

Le central de régulation vérifie les diagrammes de marche pour que trains classiques et trains de wagons automoteurs puissent se succéder sans retard, voire se doubler. Les voies de desserte pour wagons autonomes ne sont pas partageables, sauf en conduite à vue. (on peut imaginer qu'un WA puissent tracter ou pousser un wagon classique dans certains cas).

## Opérations portuaires

Lorsqu'un porte-conteneur arrive à quai, le transbordement d'un conteneur se fait directement sur un WA qui gagne alors une zone à l'extérieur du port dans l'attente du passage d'une motrice ou d'un train constitué. Cette procédure élimine les jeux de chaises musicales entre conteneurs.

Lorsque le porte-conteneur passe en phase de chargement, le plan de chargement contraint les conteneurs à se présenter dans l'ordre où ils seront chargés. La régulation centrale définit pour chaque wagon la voie d'attente du prochain train à destination du port. Les voies d'attente peuvent être doublées pour assurer le jeu de chaise musicale nécessaire à la constitution d'un train dans le bon ordre.

*L'utilisation de wagons autonomes directement au pied des navires porte-conteneur facilite la gestion du port où les opérations d'empilage et de dépilage sont nombreuses. La plateforme portuaire ne sert plus qu'à des voies d'attente pour des wagons recevant le conteneur depuis le navire, et des voies d'attente pour les conteneurs sur wagon, à transborder sur le navire. Alors qu'un wagon classique ne roule qu'un tiers du temps, un wagon porte-conteneur pourra être actif 100% du temps. (avec optimisation de l'usage des conteneurs)*

## **Hyperviseur**

Les voies sont cartographiées comme dans le domaine routier. A l'instar des véhicules routiers, le WA dispose d'un navigateur GPS assurant le calcul d'itinéraire en fonction de l'adresse de destination (y compris la route du camion-taxi). Les difficultés de trafic sont renseignées en temps réel ou lors de prévisions de coupure. Un télé-secrétariat national (n° unique), fonctionnant avec de bons vieux téléphones (fiabilité et souplesse descriptive - photos géolocalisées et horodatées) assure la cartographie numérique en temps réel des zones difficiles et sa publication sur l'Intranet et au médias.

La progression de tous les convois est suivie en temps réel, ainsi que les WA isolés (non attelés), permettant de simuler plusieurs jours à l'avance l'occupation du réseau et de réguler la constitution dynamique des convois.

Parallèlement, l'hyperviseur fournit un service Internet de suivi des conteneurs (et de facturation du service) et la synchronisation avec les navires porte-conteneurs et les camion-taxis.

## **Equipement des itinéraires de transit**

Les aiguillages (convergence ou divergence) qui peuvent être empruntés sur les deux branches disposent d'un transpondeur (balise différentielle GPS) fournissant l'identifiant de l'aiguillage (axe, km, sens, GPS, gares encadrantes et/ou voie d'attente), ainsi que son état (état inconnu lorsque l'aiguille est en mouvement, prochaine gare desservie par l'aiguillage dans sa position, horodate courant, horodate du précédent changement d'état, place disponible). Le transpondeur est situé à la distance de sécurité de l'aiguillage. Il est répété au guidon d'arrêt.

## **Equipement des dessertes et voies d'attente**

Des transpondeurs d'arrêt au but permettent aux WA de s'arrêter en attente d'ordres extérieurs.

En entrée de zone, un transpondeur fournit l'indication de place disponible. Si l'offre de la zone est insuffisante, les WA refusés doivent rester avec leur convoi d'origine. Cette procédure est exceptionnelle. L'hyperviseur permet de vérifier que tout WA se joignant à un convoi a une possibilité d'accueil dans toutes les zones où il sera autonome, quitte à faire le trajet en plusieurs tronçons.

## **Plate-formes d'échange**

Un cahier des charges pour les outils de déchargement et de chargement pour différents types de wagon (pont transbordeur pour conteneurs, transpalettes, pompes

pour pulvérulent,...) permet de construire des plate-formes d'échange efficaces et rapides au voisinage des zones urbaines, industrielles ou commerciales.

Dès qu'un wagon chargé s'approche de sa gare d'arrivée, il avertit le destinataire qui peut alors réserver le camion-taxi pour le transport du conteneur entre la gare et sa destination finale. Inversement, l'expéditeur ou son transitaire réserve un wagon vide et le camion-taxi nécessaires.

Attelage classique



Attelage virtuel



Attelage classique



Attelage virtuel



## Transport de voyageurs

Voir "[Navettes SNCF](#)"

Le WA peut aussi transporter des voyageurs, en affectant chaque wagon à des dessertes précises, uniques ou successives, en concurrence avec les autocars routiers. Le WA s'affranchit des contraintes de longueur de convoi, des contraintes horaires (fréquence multipliée) et de la disponibilité de conducteurs, remplacés par des chefs de cabines si nécessaire.

En adoptant les dimensions standard des conteneurs, il devient possible de diversifier l'usage, adaptation rapide à la demande, conteneurs-couchettes, conteneurs-

restaurant, conteneurs mixtes (passagers / matériel type vélos ou valises professionnelles,...), conteneurs habitation légère<sup>2</sup>, food-truck, conteneurs pour transports sanitaires, conteneurs de soins itinérants, conteneurs de vente ambulante, conteneurs classes vertes, conteneurs WE... En gare, les WA-voyageurs peuvent se succéder facilement sur un même quai d'embarquement. Il est envisageable que les conteneurs soient à terre lors de la montée/descentes des voyageurs puis transbordés sur leur plate-forme roulante. Le conteneur peut aussi être transbordé sur un porte-conteneur routier assurant la navette du dernier kilomètre ou sur une péniche pour une navigation fluviale.

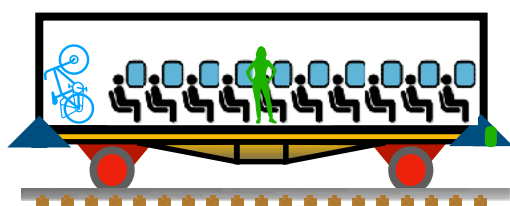
*Pour être un peu provocateur, on peut aussi imaginer un WA-bagnole, c'est à dire une plateforme autonome pour le transport des véhicules routiers, pour les véhicules légers de moins de 6m, pour les véhicules entre 6 et 12 m, et entre 12 et 18m.*

*Une application particulière serait l'optimisation des tunnels ferroviaires.*

*Le transbordement se fait à partir d'un quai à hauteur en prolongement des rails. Le véhicule, abandonné par ses passagers (qui prennent un WA-voyageurs), est pris en charge par des bras enserrant les roues pour être centré et déposé sur la plateforme.*

## Conclusion

Les voies ferrées existent, le transport ferroviaire est peu polluant. La technologie est mature. Les wagons autonomes sont une solution de repeuplement urgente si l'on veut justifier le maintien en bon état du réseau ferré national encore existant.



## Wagon autonome isolé, à pantographe

Les wagons autonomes formant un train consomment moins d'énergie aérodynamique et respectent le système de sécurité par canton.

Les camions électriques à pantographe, mentionnés en début de document, suggèrent que l'on peut faire la même chose sur rails sous réserve d'innover un système de sécurité analogue au système des camions à conduite autonomes :

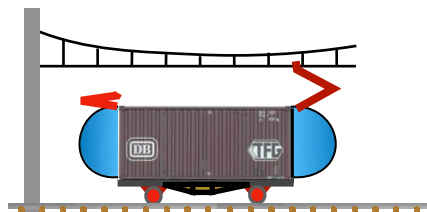
Les wagons autonomes isolés n'ont pas de cabine de conduite mais peuvent se suivre soit très près avec l'attelage immatériel décrit dans ce document, soit à distance de sécurité compatible avec les performances de freinage.

<sup>2</sup> Les domaines SNCF autour des gares peuvent être transformés en plate-forme de distribution ou en terrain de camping où les conteneurs habitables peuvent être regroupés dans un ensemble villageois avec des services de tous types (piscine, vélos, navettes en relation avec des sites touristiques ou industriels). Pour l'esthétique, les conteneurs à terre peuvent s'intégrer dans un habillage paysager. Les conteneurs habitables peuvent aussi être déplacés, avec leurs occupants, sur d'autres sites



A priori, un wagon autonome isolé injecté sur le réseau va l'emprunter à la même vitesse que les wagons précédents, sauf derrière un train qui peut ralentir en cas de débranchement ou derrière un train classique. Derrière un train classique, le wagon adopte la sécurité par canton. Derrière un wagon autonome isolé ou derrière un train de wagon autonome, le système de sécurité est basé sur l'émission fréquente par les wagons autonomes de leur position GPS et leur position kilométrique. Le défaut de transmission déclenche le freinage de précaution. Si un wagon ralentit, le wagon suivant adapte son allure progressivement jusqu'à être en phase d'attelage immatériel.

Pour limiter la consommation d'énergie aérodynamique, le wagon est équipé d'un nez et d'une queue aérodynamiques.



Ces appendices sont facilement installables et désinstallables (système automatique) sur des wagons autonomes pour permettre le chargement et le déchargement du conteneur sans risque de collision. En convoi, l'intervalle entre wagons tient compte de la présence de l'appendice.

Sur les lignes non électrifiées, les wagons-camions sont utilisés comme des wagons autonomes derrière une motrice à moteur à hydrogène générateur de courant.

## Acceptabilité sociale

La rupture technologique proposée conduit à un accroissement de l'activité du fret ferroviaire. Les métiers actuels sont conservés pour gérer les trains classiques. D'autres métiers sont à créer : contrôleur de ligne, à l'instar du contrôleur aérien, planificateur de convoi, gestionnaire des postes fixes (aiguillages fortement sollicités, quais de transbordement,...), gestion locale de la nouvelle clientèle et des camions-taxi, gestion commerciale, maintenance des nouveaux matériels,... Ces nouveaux métiers sont à faible pénibilité.

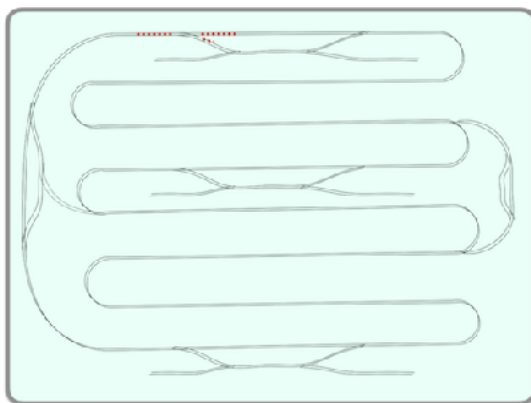
Le découpage des trains de voyageurs en wagons-navette accroît la prégnance du trafic et modifie le rôle fonctionnel du personnel en gare. L'augmentation de la fréquence des navettes est un facteur d'animation constante de la gare, qui devient attractive pour de nouveaux services (cyber-café, pressing, station-service avec location de voitures, hôtellerie, fleuriste, papeterie, pôle administratif de proximité, salle de réunion, consigne à vélo, crèche, laboratoire médical,...).

## Planning

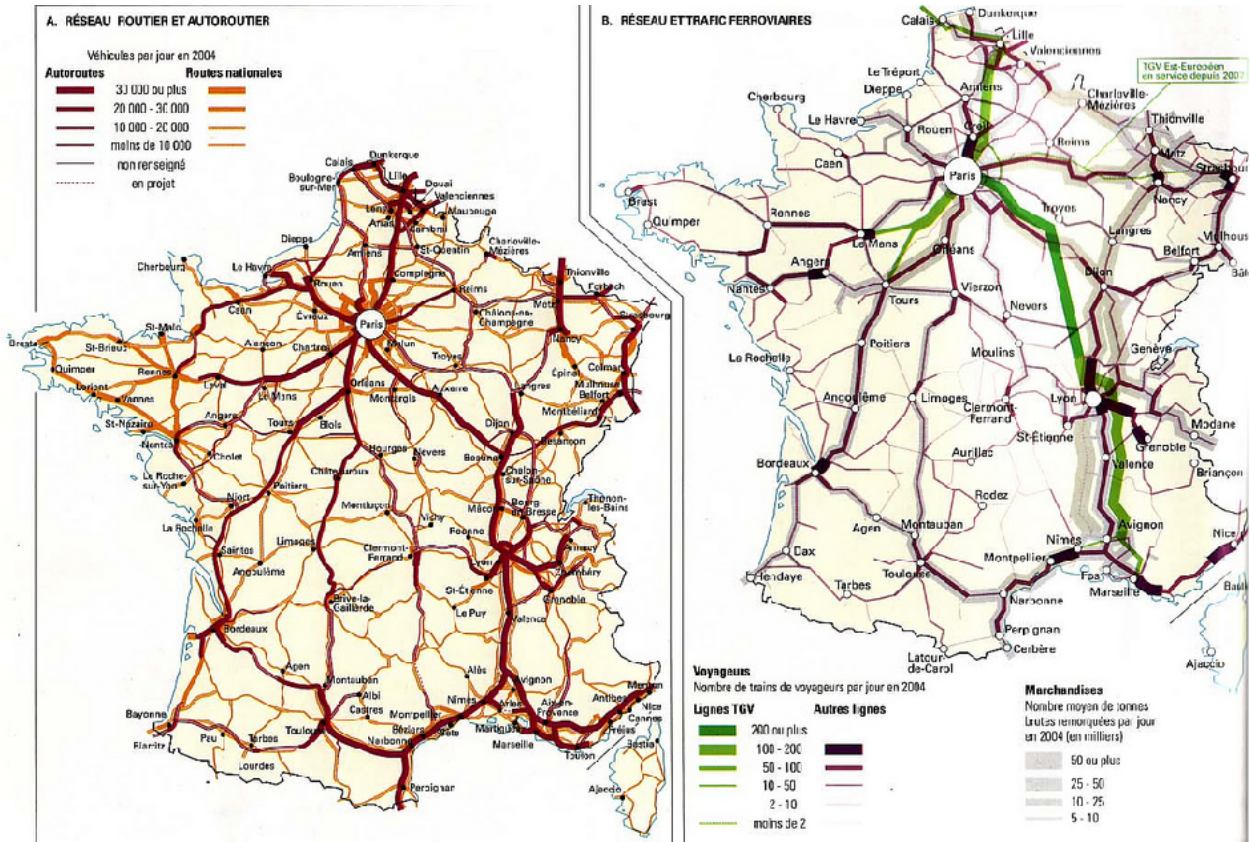
La mise en route du projet n'est pas forcément complexe. Elle dépendra de la qualité (et de l'audace) des équipes de conception.

Plusieurs chantiers peuvent être lancés en parallèle :

- ♦ Analyse de la valeur du projet général et des composants principaux : attelage virtuel, distribution électrique, gestion de l'énergie, moteurs-roues/freinage, informatique embarquée, informatique d'hypervision, gares, camions-taxi, sécurités (anti-vandalisme, piratages,...),... applications au transport de voyageur.
- ♦ Actions pédagogiques : simulations vidéo, publicités, service de presse, relations publiques, scientifiques, technologiques, politiques, portuaires, maritimes, agences de fret, fabricants de camions-taxis autonomes, de portiques transbordeurs
- ♦ Etudes logistiques : en lien avec l'analyse de la valeur, pour que la logistique suive lors des phases de maquettage et de déploiement
- ♦ Réalisation informatique d'un réseau de voies ferrées virtuel, type OpenStreet, visualisable sur écran, afin de vérifier les procédures de construction et de division des convois, avec animation interactive. Ce réseau servira aux tests du logiciel d'hypervision.
- ♦ Intégration du réseau complet sur OpenStreet, avec couche des mobiles en GPS
- ♦ Réalisation de maquettes au 1/20 (wagons et motrices) pour essais sur réseau privé (1km en boucle, avec aiguillages et gares).
- ♦ Réalisation d'un réseau de test (100 km en boucle, avec aiguillages et gares)
- ♦ Réalisation de plusieurs prototypes de moteurs-roues de différentes technologies (reluctance variable,...) pour tester la réponse aux commandes (différentiel), le freinage, la récupération d'énergie,...) et équipements associés (interfaces mécaniques, amortisseurs, capteurs,...)
- ♦ Réalisation du système d'attelage (couplage inductif, capteurs, GPS, informatique, transmissions sur courant porteur et sans fil...)
- ♦ Réalisation de plusieurs plateformes pour conteneurs de 6m et de 12m, avec logement des batteries, des moteurs-roues, de la distribution électrique, du régulateur, des capteurs et des courants faibles.
- ♦ Réalisation de plusieurs motrices de différentes puissances, électriques et diesel ou à hydrogène
- ♦ Réalisation du logiciel embarqué et du logiciel de test afférent
- ♦ Réalisation du logiciel d'hypervision et du logiciel de test afférent
- ♦ Recherche de partenariats pour les phases de développement, de pré-série et de déploiement
- ♦ Etudes juridiques, relations avec les syndicats et les associations d'usagers
- ♦ Etudes commerciales et relations avec les médias et les institutions



## Rail versus Route



source : <https://www.flickr.com/photos/thomasthomas/3535974964/lightbox/>

Le transport routier est très compétitif sur le dernier kilomètre et les plate-formes logistiques sont de plus en plus rarement équipées de voies ferrées d'accès. Inversement, le fret routier à longue distance est transporté par des camions de 38t, voire de 44t, sans doute pour optimiser le coût du chauffeur et du camion.

En privilégiant le transport de conteneurs de 6m et d'un poids inférieur à 6t et en écartant les transports spéciaux, le wagon autonome à 2 essieux, sans chauffeur et plus facile à construire, peut occuper le créneau des charges moyennes qui peuvent être récupérées en gare par des camions porte-conteneur de moins de 12t en charge et à 2 essieux, plus pénétrants dans le réseau urbain, et plus faciles à transborder. Parallèlement, les petites gares peuvent édifier à moindre coût une plate-forme logistique dédiée au dernier kilomètre,... propres à créer de l'emploi de substitution pour les cheminots.

Plutôt que de bourrer les semi-remorques, le wagon autonome peut jouer le fret réparti, avec une offre souple et une agression limitée des infrastructures.

Extrait d'un [article de Carfree](#) du 28/10/2019

*Il y a quelques années, l'Université technique de Dresde en Allemagne avait réalisé une étude intéressante sur le coût réel de l'automobile à la demande du groupe Verts/ALE du Parlement européen. Cette étude intitulée « [Les coûts externes de l'automobile](#) » permettait d'évaluer les dépenses liées à l'automobile à 374 milliards d'euros à l'échelle européenne, dont 50,5 milliards pour la France. Pour l'Hexagone, selon cette étude, le coût des seuls accidents de la route (16,8 milliards en 2008), dépasse à lui seul le fardeau de la SNCF identifié par le rapport Spinetta (14 milliards) ou par l'étude de la Cour des Comptes (15 milliards). Si on prend en compte l'ensemble des coûts générés par les accidents de la route, y compris ceux qui pèsent sur les particuliers, on atteint même 32,8 milliards d'euros en 2015, d'après les calculs de l'Observatoire national interministériel de l'insécurité routière...*

*C'est ce qui avait permis au journaliste du Monde Olivier Razemon de dire en 2018 que « [la SNCF coûte moins cher que les accidents de la route](#). »*

*Et on parle ici des seuls accidents de la route... pas de la construction et de l'entretien des routes, de leur signalisation, des milliers de ronds-points giratoires à un million d'euros pièce, des dégâts et de la pollution liés au système routier, des forces de l'ordre affectés à la route, des aménagements anti-bruit, etc. Il s'agit en outre ici des coûts collectifs, à savoir du coût de l'automobile non pris en charge par les automobilistes, mais par l'ensemble de la société. On pourrait ajouter les coûts privatifs (achat de voitures, entretien et réparations, carburant, stationnement, etc.)*

*En fait, les sommes en jeu sont tellement importantes et diversifiées qu'il est même difficile de savoir de quoi l'on parle vraiment.*

*Mais ce n'est pas grave, l'essentiel est de faire passer le message que le train en général et le TER en particulier est vraiment le mode de transport le plus cher et le plus subventionné.*

*Vous pouvez compter sur le gouvernement, la Cour des Comptes, la FNAUT et tous les grands médias pour marteler ce message : le train coûte trop cher et c'est pour cela qu'il faut l'ouvrir à la concurrence.*

*Et personne ne sera présent pour dire toutes les économies que le train apporte, en nombre de voitures en moins, en accidents en moins, en pollution en moins, en CO2 en moins, etc. et pour rappeler tout l'intérêt d'un grand service public ferroviaire face aux [dégâts prévisibles de la libéralisation des chemins de fer](#).*

../..

## Simulations vidéo

Ces simulations sont proposées pour assurer une bonne pédagogie pour tous (citoyens, cheminots, bureaux d'études, élus)

Sur sketchup, qui permet une intégration sur les images satellites de google earth :

*Les objets créés et les voies ferrées GE sont archivés dans une médiathèque structurée.*

*A noter qu'une voie ferrée est correctement visible sur 7mm de largeur à l'écran, soit au 1/200*

## Principes de circulation

- *Le conteneur est gruté depuis un navire porte-conteneurs et déposé sur un wagon arrivant seul sous le portique.*
- *Le wagon circule sur le port jusqu'à une convergence où il attend*
- *Un second conteneur le rejoint*
- *Un train A de 5 wagons passe*
- *Les 2 wagons le rejoignent*
- *Le train A suit une voie ferrée existante depuis Arenc jusqu'à Aix en Provence.*
- *Le wagon 6 se débranche et va sur la voie d'attente*
- *Le wagon 7 passe l'aiguille et rejoint le train*
- *Un train B de 2 wagons passe*
- *Le wagon 7 le rejoint*
- *Le Train B rejoint le pôle d'activité des Milles*
- *La motrice se gare*
- *Le wagon 1 rejoint le quai 1 où le portique transborde le conteneur sur un camion-taxi*
- *Le wagon 2 rentre dans le hangar où le conteneur est vidé par des transpalette*

## Détail de l'attelage immatériel

- *les capteurs, leur position, leur action*
- *approche lointaine*
- *approche à vue*
- *approche finale*
- *commandes de suivi attelé*
- *commande avant coupe*
- *arrêt au but*

Détail du couplage inductif inter-wagons et de la double distribution d'énergie d'un bout à l'autre du wagon

- *principe du couplage inductif*
- *principe du double couplage*

## Détail de l'accélération/freinage comparée avec train classique

- *train classique (à vide et en charge) / patinage de la motrice (masse de la motrice)*
- *freinage d'urgence sur un train classique*
- *wagon autonome (à vide et en charge), action sur les moteur-roues*
- *simulation sur 2 voies ferrées parallèle et trains de 10 wagons*
- *allègement et simplicité de la motrice*

## Gestion de l'énergie comparée avec train classique

- *Puissance au démarrage (toutes les batteries de tous les wagons participent)*
- *Puissance en croisière (meilleure aérodynamique si les wagons sont proches). La motrice assure la puissance de roulage de chaque wagon et la recharge lente des batteries*



- *Puissance en rampe : division en plusieurs trains si nécessaire (motrices à l'attente en bas des grandes rampes). Les batteries participent à la traction individuelle.*
- *Récupération au freinage : restitution sur la caténaire*
- *Charge des batteries à l'arrêt*

### Détail d'un moteur-roue

- *train classique : essieux et boggies*
- *conteneur de 6 m : wagon à 4 roues motrices*
- *roue avec moteur intégré*
- *Fonctionnement différentiel*
- *conteneur de 12 m : empattement longitudinal de 6m - boggie non nécessaire (élargissement possible du bandage de la roue, différentiel et jeu possible dans la direction))*
- *passage d'une aiguille, de 2 aiguilles, de 4 aiguilles*
- *montage/démontage en usine et sur voie ferrée*

### Détail d'un transbordement à quai

- *sur camion-taxi normal (ajustement manuel)*
- *sur camion-taxi autonome (sans cabine de conduite - ajustement automatique)*
- *vidage d'un conteneur dans le centre de tri en gare et chargement pour le dernier kilomètre*

### Motrice allégée

- *pas de traction mécanique*
- *pas de patinage*
- *Pantographe*
- *Puissance réduite (pas de démarrage,...)*
- *Transformateur*
- *Régulateur*
- *Intégration dans un conteneur sur wagon autonome*

### Détail des transmissions

- *sans fil (tous les wagons, satellitaire avec le PC)*
- *par courant porteur (redondance)*
- *contrôle de cohérence des messages*
- *"positions+vitesse+n°-wagon+destination-motrice+destination-wagon+masse+code-client+état-batterie+kW de traction/freinage"*
- *"suivi croisière / ralentissement général / ralentissement avant coupe"*

### Compatibilité avec l'existant

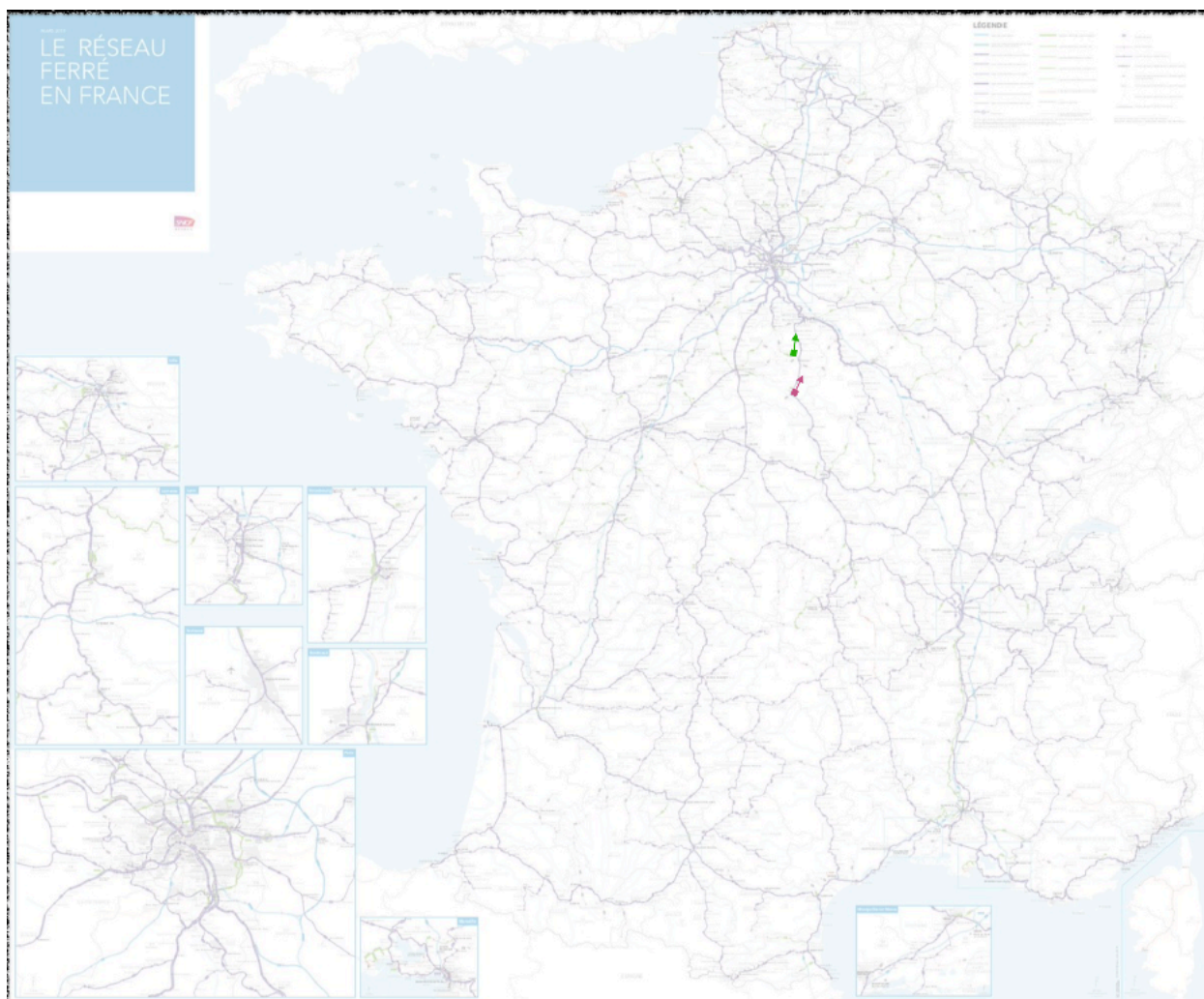
- *les wagons spéciaux restent avec les trains existants*
- *les wagons autonomes déclenchent et détectent les circuits de voie*

### Scénario complet d'un trajet :

- *demande d'un conteneur vide*
- *trajet du conteneur vide*
- *message d'arrivée prévisible du conteneur vide*
- *envoi d'un camion-taxi au quai*
- *arrivée du conteneur vide - transbordement sur le camion-taxi*
- *arrivée du camion-taxi chez l'expéditeur / chargement*
- *demande de wagon vide...*
- *suivi sur cartographie numérique (Eran large, tablette, ordiphone)*

## Maquette de l'Hyperviseur

- *Le réseau SNCF peut s'afficher entièrement sur une carte virtuelle sur un écran large de bonne définition, avec l'emplacement de toutes les motrices représentées par un vecteur vitesse orienté selon la direction en cours, y compris celles des trains classiques, sur laquelle chaque opérateur peut zoomer jusqu'à permettre la représentation des wagons, à raison de 1 pixel par mètre, avec une échelle de couleur représentant la vitesse. A chaque wagon ou train est associé un vecteur du différentiel de vitesse avec le wagon ou le train précédent. Ce vecteur s'affiche en alarme au cas où la vitesse du suiveur est dangereuse pour le prédécesseur. Ces calculs sont communiqués au Régulateur. Le système peut suivre en temps réel 30 000 mobiles indépendants (un message toutes les 10 secondes).*
- *Chaque opérateur humain ou cyber peut sélectionner les mobiles qui l'intéresse pour constituer des tableaux de données et produire des indicateurs de suivi. La carte virtuelle est adaptée à des formats plus modestes (tablettes). Un client qui gère plusieurs conteneurs répartis sur tout le réseau, peut disposer de cette carte virtuelle où figure ses conteneurs.*
- *Le système échange avec le système actuel.*
- *La cartographie numérique est mémorisée. Elle peut être rejouée pour étude de cas.*



## Eléments d'analyse de la valeur

L'analyse de la valeur est une démarche exigeante nécessaire à tous les niveaux du projet pour dégager des solutions que tous les acteurs puissent s'approprier. Le blocage d'une des parties prenantes peut être fatal au projet.

*La première chose à faire est d'instaurer la confiance entre des êtres humains venant d'univers très différents. La démarche est "anti-hiérarchique" au niveau des participants.*

*L'analyse de la valeur fait émerger les études à mener en priorité (en particulier la cohabitation voyageurs et fret) pour qu'elle puisse se continuer en se basant sur des données concrètes que la démarche essaiera de hiérarchiser. La meilleure façon de procéder est un confinement pendant plusieurs périodes de plusieurs jours des participants à la démarche d'analyse de la valeur dans un centre un peu "coupé du monde" même (surtout !) pour la hiérarchie participante. La concentration intellectuelle sur ce genre de projet ne souffre pas la concurrence avec la gestion distante d'un service, ou avec la gestion des courriels et autres messages.*

### Coté client

On peut analyser la capacité du client affréteur à modifier son colisage/décolisage dans une procédure gagnant-gagnant et vérifier s'il y a des raisons impérieuses de proposer des wagons pour conteneurs de 12m.

*Nul doute que les tenants du 12m trouvent des arguments forts, tel que "qui peut le plus peut le moins". Mais ce choix aura un prix économique, technique et humain, tel qu'il n'est pas insensé de s'intéresser, au moins dans les débuts du système, aux seuls wagons de 6m.*

### Colisage :

il s'agit d'acquérir des statistiques sur les caractéristiques du fret transporté, par camion, en particulier :

- le pourcentage de colis incompatible avec un conteneur de 6m.
- les contraintes d'intégration des citernes ou du vrac dans un conteneur
- la viabilité d'un conteneur climatisé (chaud/froid) autonome
- la répartition des colis selon le poids, le volume, la gerbabilité, le palettage, l'emballage
- le nombre de colis par lots
- les contraintes de sécurité (vandalisme, vol, périssabilité, manipulations, chocs,...)
- la capacité de l'expéditeur/destinataire à modifier son colisage et ses procédures dans un système gagnant/gagnant

### Mouvements :

il s'agit de comprendre comment le contenu des conteneurs peuvent être chargés et déchargés :

- analyse des procédures de chargement : par l'arrière, par le côté, par le haut.
- analyse des contraintes de mouvement des transpalettes dans un conteneur de 12m vs 6m. Les habitudes peuvent-elles être modifiées si l'on considère qu'il n'est pas plus compliqué de manoeuvrer -automatiquement - deux conteneurs de 6m plutôt qu'un conteneur de 12m ? (l'absence de conducteur permet de mettre en service plus de petits conteneurs)

- capacité de cabotage ou de redirection

#### **Prise en charge :**

il s'agit de comprendre comment les conteneurs peuvent être déposés ou enlevés :

- la facilité du transbordement mer/terre et rail/route. Une analyse de la valeur spécifique est à prévoir pour la conception et la mise en oeuvre de portiques automatiques dans les petites gares. (comparaison pour conteneur de 6 et 12m). Dans les ports, il s'agit d'optimiser le réseau des voies ferrées par rapport aux portiques (le temps à quai d'un porte-conteneur est très coûteux)
- la répartition des durées admissibles entre la mise à disposition chez l'affréteur et la mise à disposition chez le destinataire : urgent, normal, stockage provisoire (profiter des surfaces disponibles autour des gares - merci de ne pas enlaidir le paysage ! -), amenée de conteneurs vides...
- la répartition des surfaces de manoeuvres chez le client final qui ne sont pas souvent adaptées au 38t. Dans les petites gares, les zone de manoeuvres peuvent être réduites.

#### **Dernier kilomètre :**

le projet induit la fabrication de camions taxi adaptés au transport entre la gare et l'expéditeur/destinataire. Une analyse de la valeur spécifique du "dernier kilomètre" est à prévoir :

- Les trajets en zone urbaine sont souvent contraints par des limitations de tonnage, de longueur ou de hauteur. Le camion de 38t (semi-remorque) ne va pas là où le camion de 19t (4 roues), voire de 5t, peut aller.
- On peut imaginer une petite voiture pilote avec l'attelage immatériel d'une plateforme (wagon autonome sur 4 moteur-roues à pneu omnidirectionnel), l'ensemble fondé sur les technologies du wagon autonome.
- La gare peut elle-même assurer un service de plate-forme d'échange : tri en sortie de conteneur et livraisons chez le client final. (rôle d'animation urbaine, création d'emploi,...)

### **Coté Réseau ferré**

#### **Réseau global :**

l'intérêt du système réside dans la multiplicité des gares desservies. Les éléments en grand nombre doivent être optimisés pour leur conception, leur mise en oeuvre et leur exploitation

- Le réseau est cartographié selon son profil en long : l'indicateur est l'énergie à la tonne sur l'ensemble de chaque tronçon montant, ainsi que la puissance récupérable dans les descentes et dans les zones de freinage.
- Le réseau est cartographié en fonction de l'électrification (et de la robustesse de l'électrification)

- Les gares ont un rôle fondamental dans le cadre de vie. Elles peuvent générer de nombreux types d'activités. Les opportunités peuvent être suggérées par les habitants eux-mêmes.
- La remise en fonction des tronçons actuellement délaissés peut se faire à moindre coût s'il s'agit simplement de poser quelques centaines de mètres de voies (y compris en site privatif)
- Les aiguillages deviennent localement automatiques (mais supervisés par les régulateurs). Les wagons eux-mêmes participent à la vérification d'état avant franchissement. La fréquence d'action des aiguilles sur les grands axes impose des procédures préventives et des adaptations qui pourraient être coûteuses à généraliser.
- *Sur un trajet passant par 10 postes d'aiguillages, il suffit qu'un seul soit bloqué pour empêcher la circulation. Si seulement 10% des aiguilleurs sont en grève, 75% des trains de fret privés sont arrêtés.*
- La cohabitation des trains classiques et des trains de wagons autonomes induit des procédures nouvelles

#### Réseau en gares

- Les wagons isolés sont sur des voies à faible trafic près des gares. Les croisements routiers non-dénivelés doivent faire l'objet d'une étude de sécurité au cas par cas. Certaines configurations peuvent nécessiter la mise en oeuvre d'un auto-pont préfabriqué.

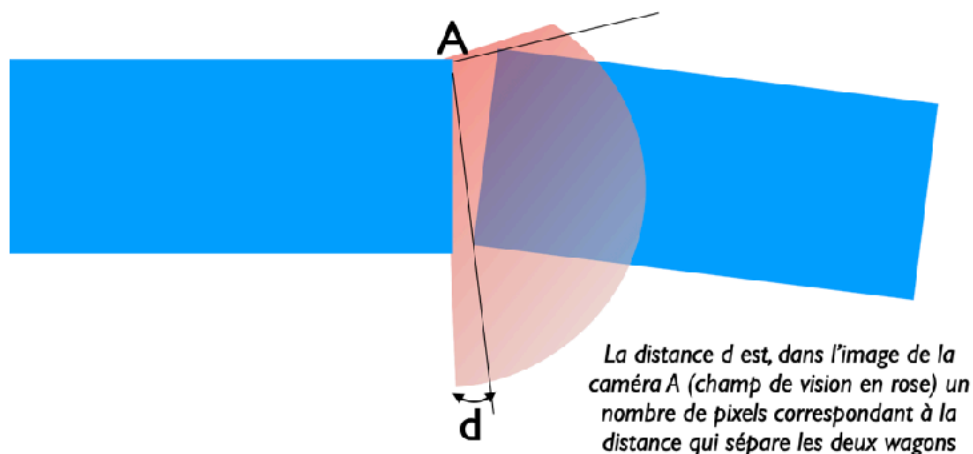
### Coté Wagon

Le concept est nouveau : l'analyse de la valeur permet toutes les audaces jusqu'à resserrer la solution.

- Protection contre le vol, le vandalisme et le cyber-piratage.
- Gestion de l'énergie :
  - Stockage de l'énergie : volants d'inertie ou super-condensateurs si l'on veut récupérer avec de fortes intensités (en a-t-on besoin ?). Batteries supportant de nombreux cycles de charge et décharge. Un jeu de batterie par roue ou pour le wagon ?
  - L'analyse détermine les Wh nécessaires dans les cas les plus gourmands, selon le profil en long (dénivelé), la puissance distribuable par la motrice et la masse du convoi, avec les solutions suivantes :
    - Basculement du courant de charge sur courant de traction
    - Assistance ponctuelle en rampe ou en accélération
    - Abaissement de la vitesse pour rester compatible avec la distribution de puissance
    - Sectionnement en sous-convois avec motrices en astreintes en bas des grosses rampes.
- Roulage :
  - A priori le wagon de 6m est équipé de 4 roues indépendantes (pas d'essieu - voir pour le circuit de voie)
  - A priori, toutes les roues sont des moteur-roues électriques et assurent la traction et le freinage : procédures en cas de panne. (un wagon peut-il en pousser un autre ?).
  - La suspension est calibrée pour supporter les défauts admissible de la voie. A priori elle est passive.



- Capteurs sur chaque roue :
  - capteur de charge qui permet de détecter les chargements déséquilibrés et de vérifier le poids affiché sur le conteneur.
  - capteur de balourd qui donne un indice d'usure
  - capteur de surchauffe qui permet d'anticiper le remplacement de la roue
  - Dans les courbes, le moteur est suffisamment précis pour gérer le différentiel. Les roues ont une largeur de bandage compatible avec les courbes/contre-courbes des aiguilles en cascades. Une étude semble intéressante sur l'intérêt d'un flottement directionnel de quelques degrés dans les courbes. Le diamètre des roues est minimal, compatible avec la vitesse de croisière optimale compte tenu de la distance de freinage à pleine charge (120 km/h ?)
- Distribution électrique :
  - A priori, les connexions se font par couplage inductif (qui élimine les problèmes de connections mécaniques, source de pannes et d'insécurité), entre wagons et dans le wagon au niveau de chaque roue.
  - A priori, la mise en oeuvre d'un circuit "tribord" et d'un circuit "babord" est un moyen pour assurer la redondance et l'attelage dans les deux sens.
  - Dans les courbes et contre-courbes, les wagons se désaxent les uns par rapport aux autres. Le calcul du décentrage max des bobines primaires et secondaires permet de définir le moyen souple de maintien du couplage (le cas échéant, le wagon peut se découpler avant le virage et se ré-accoupler après)
- Commandes de marche :
  - Un wagon isolé ne peut circuler qu'à vitesse réduite (en signalant en permanence sa position)
  - A priori, lorsque le wagon est intégré dans un convoi, les commandes issues de la motrice sont acheminées par CPL (courant porteur), doublé d'un réseau radio local crypté.
  - Les commandes de marche entre wagons sont gérées par l'ordinateur cyber-sécurisé du wagon, qui échange les données radars (lidars?) avec les voisins.
  - Les caméras avec diodes infrarouges d'éclairage fournissent une image traitée pour situer le wagon par rapport à ses voisins. A priori les caméras grand angle permettent de mesurer l'interdistance au centimètres près.



## Coté Motrice

Le concept est nouveau : l'analyse de la valeur permet toutes les audaces jusqu'à resserrer la solution. Le coût d'une motrice n'est pas linéaire avec sa puissance distributive. Plus elle sera facile à construire (moins de coût, normes moins drastiques,...), plus on pourra en fabriquer pour améliorer le service.

- La motrice ne tracte pas, elle n'est pas lourde (pas d'anti-patinage)
- La motrice peut être un wagon comme les autres. Les fonctions de captation ou de génération électrique (moteur à hydrogène pour voies non électrifiées) et de distribution électrique, et la fonction de régulation du convoi, sont intégrées dans un conteneur dont l'avant est aérodynamique.
- La tension et la fréquence de distribution sont à définir en fonction des besoins d'un convoi complet (nombre max de wagons et max de charge à définir)
- La motrice peut tomber en panne (les wagons pourraient-ils la pousser ?)
- L'analyse détermine sa puissance distributive en croisière (tonnage max et rampe max)
- La restitution sur la caténaire si les batteries sont pleines
- L'ordinateur (et sa sécurité) pilote le convoi comme le font les conducteurs, y compris en pilotage visuel. Le télé-pilotage est réalisable à l'aide d'un simple ordiphone (smartphone), en WiFi ou en transmission satellitaire (cyber-sécurité). La cabine ne sert qu'aux mainteneurs (qui n'ont que leur ordiphone pour les diagnostic et le télépilotage.
- Hors zone électrifiée, a priori, la motrice utilise l'hydrogène pour générer le courant de traction (le diesel serait polluant). Les procédures de remplissage du réservoir sont à inventer (depuis le système de production de l'hydrogène). L'autonomie n'est pas un critère fort. On peut changer de motrice comme on changeait de chevaux aux relais de Poste

## Coté Régulation

Le concept est accolé au système de régulation existant. Les convois de wagons autonomes suivent les mêmes principes que les trains classiques. Le suivi des wagons isolé est nouveau, à la fois local (au niveau des gares) et national (au niveau du suivi individuel - application compatible ordiphone).

## Coté Minibus ferroviaire

L'analyse de la valeur fait ressortir les contraintes liées à des wagons autonomes isolés ou en convois circulant sur le même réseau, à la même vitesse que les trains classiques ou que les convois de wagons de fret autonomes. Peut-être est-il envisageable d'intégrer dans un même convoi des minibus et des wagons de fret ?